



УПРАВЛЕНИЕ ФЕДЕРАЛЬНОЙ СЛУЖБЫ
ГОСУДАРСТВЕННОЙ СТАТИСТИКИ ПО СЕВЕРО-
КАВКАЗСКОМУ ФЕДЕРАЛЬНОМУ ОКРУГУ

Сведения об организациях, оказывающих услуги по медицинской помощи в Карачаево-Черкесской Республике



в 2022 году



ФЕДЕРАЛЬНАЯ СЛУЖБА
ГОСУДАРСТВЕННОЙ СТАТИСТИКИ

Сведения об организациях, оказывающих услуги по медицинской помощи в Карачаево- Черкесской Республике

в 2022 году

- 01 ОБЩИЕ СВЕДЕНИЯ
- 02 ЧИСЛО БОЛЬНИЧНЫХ ОРГАНИЗАЦИЙ
- 03 СПЕЦИАЛИЗАЦИЯ БОЛЬНИЧНЫХ КОЕК
- 04 СПЕЦИАЛИЗАЦИЯ БОЛЬНИЧНЫХ КОЕК НА 10 000 ЧЕЛОВЕК НАСЕЛЕНИЯ
- 05 ПОСТУПИВШИЕ ПАЦИЕНТЫ НА БОЛЬНИЧНЫЕ КОЙКИ ПО СПЕЦИАЛИЗАЦИИ





ФЕДЕРАЛЬНАЯ СЛУЖБА
ГОСУДАРСТВЕННОЙ СТАТИСТИКИ

Сведения об организациях, оказывающих услуги по медицинской помощи в Карачаево- Черкесской Республике

в 2022 году

- 06 ЧИСЛЕННОСТЬ ВРАЧЕЙ ПО СПЕЦИАЛЬНОСТЯМ
- 07 ЧИСЛЕННОСТЬ СРЕДНЕГО МЕДИЦИНСКОГО ПЕРСОНАЛА ПО СПЕЦИАЛЬНОСТЯМ
- 08 ЧИСЛЕННОСТЬ СРЕДНЕГО МЕДИЦИНСКОГО ПЕРСОНАЛА ПО СПЕЦИАЛЬНОСТЯМ НА 10 000 ЧЕЛОВЕК НАСЕЛЕНИЯ
- 09 ЗАБОЛЕВАЕМОСТЬ НАСЕЛЕНИЯ ПО ОСНОВНЫМ КЛАССАМ БОЛЕЗНЕЙ
- 10 ЗАБОЛЕВАЕМОСТЬ НАСЕЛЕНИЯ ПО ОСНОВНЫМ КЛАССАМ БОЛЕЗНЕЙ НА 10 000 ЧЕЛОВЕК НАСЕЛЕНИЯ



ОБЩИЕ СВЕДЕНИЯ



Численность врачей
всех специальностей

2 021

человек



Число больничных
организаций

20

единиц



Число фельдшерско-
акушерских пунктов

80

единиц



Число станций (отделений)
скорой медицинской помощи

37

единиц



Численность среднего
медицинского персонала

4 835

человек



Число больничных коек
круглосуточных
стационаров

3 152

единиц



Число амбулаторно-
поликлинических
организаций

42

единиц



Численность лиц, которым
оказана помощь
амбулаторно и при выездах

216

тыс. человек



Число посещений врачей

3 005

тыс. человек



Число коек для
беременных женщин
и рожениц

154

единиц



Мощность амбулаторно-
поликлинических
организаций

10 871





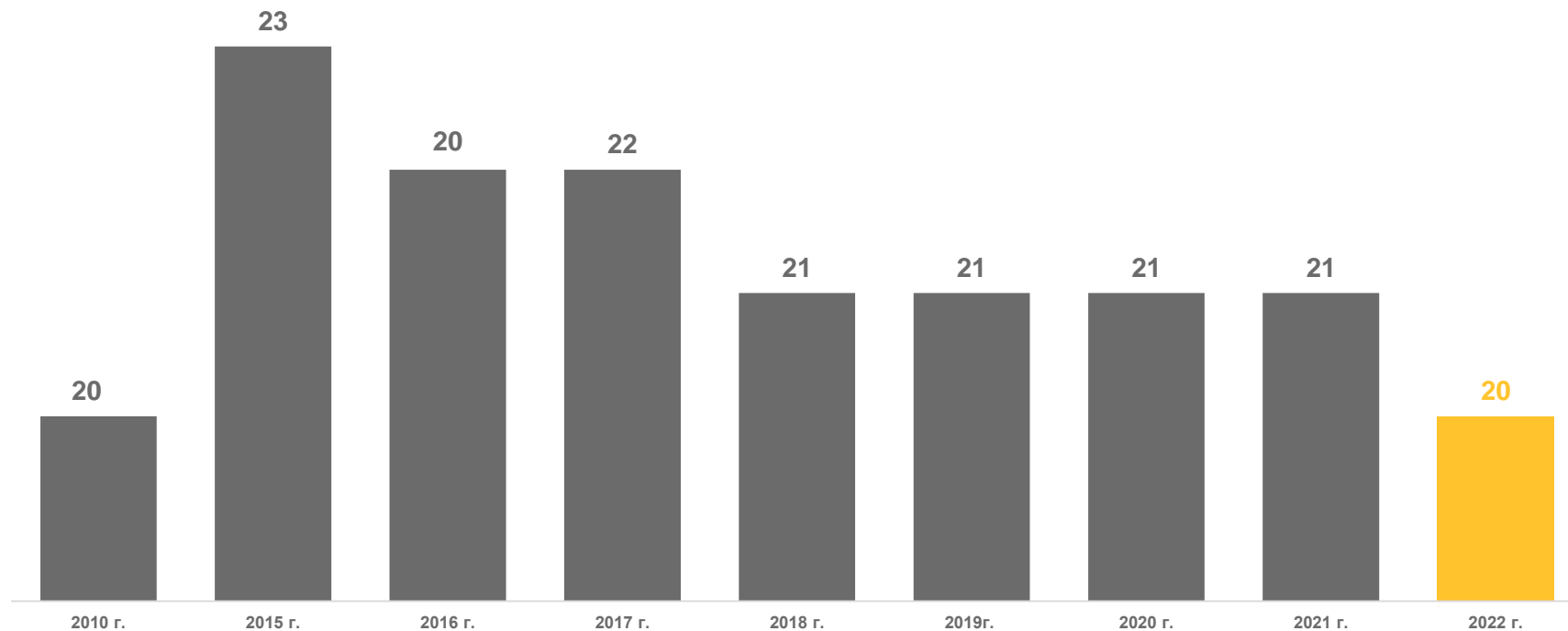
ЧИСЛО БОЛЬНИЧНЫХ ОРГАНИЗАЦИЙ ЕДИНИЦ

Больничных организаций

20

К 2021 году

95,2%





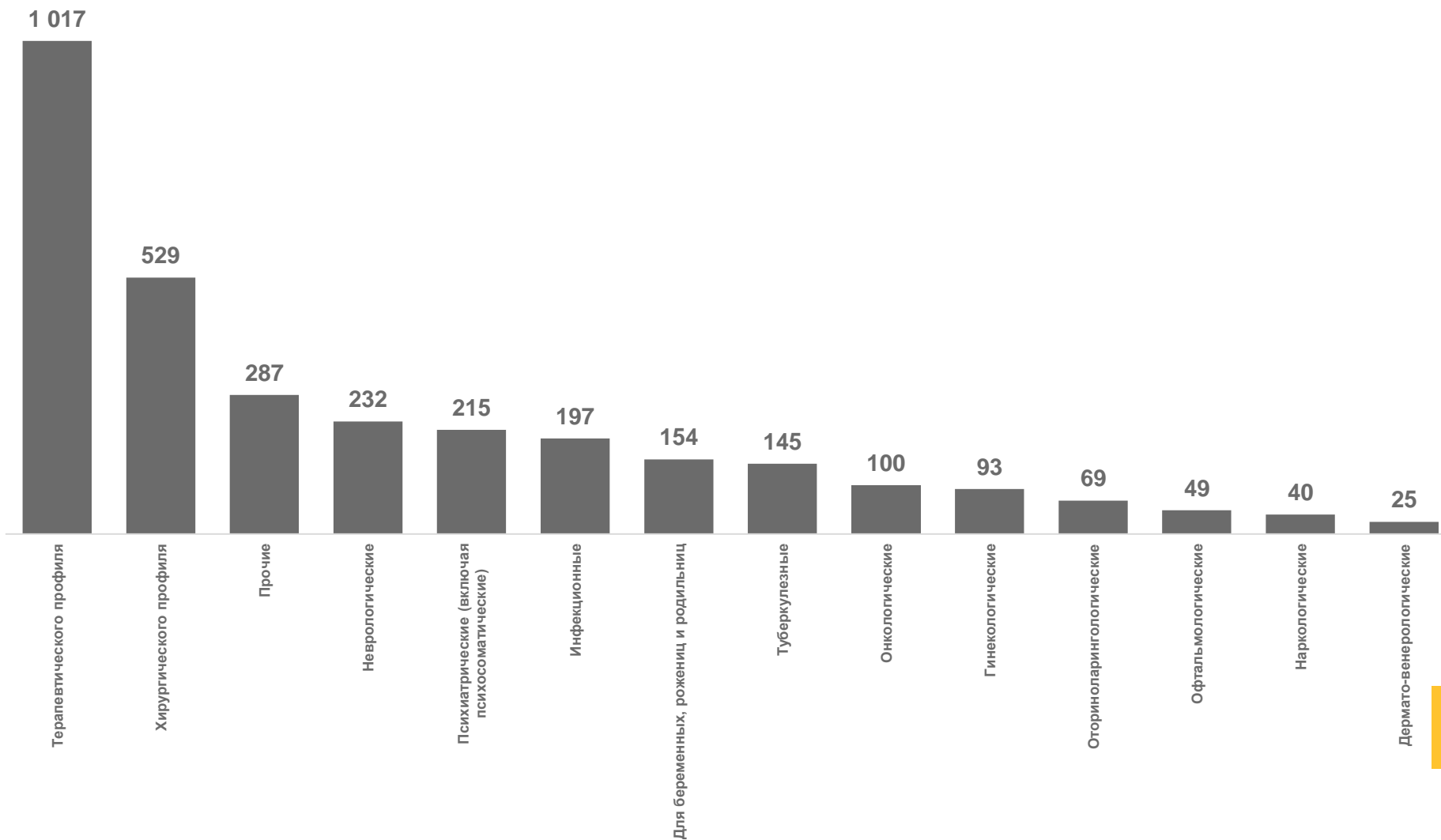
СПЕЦИАЛИЗАЦИЯ БОЛЬНИЧНЫХ КОЕК ЕДИНИЦ

Число больничных коек
круглосуточных стационаров

3 152

К 2021 году

91,5%

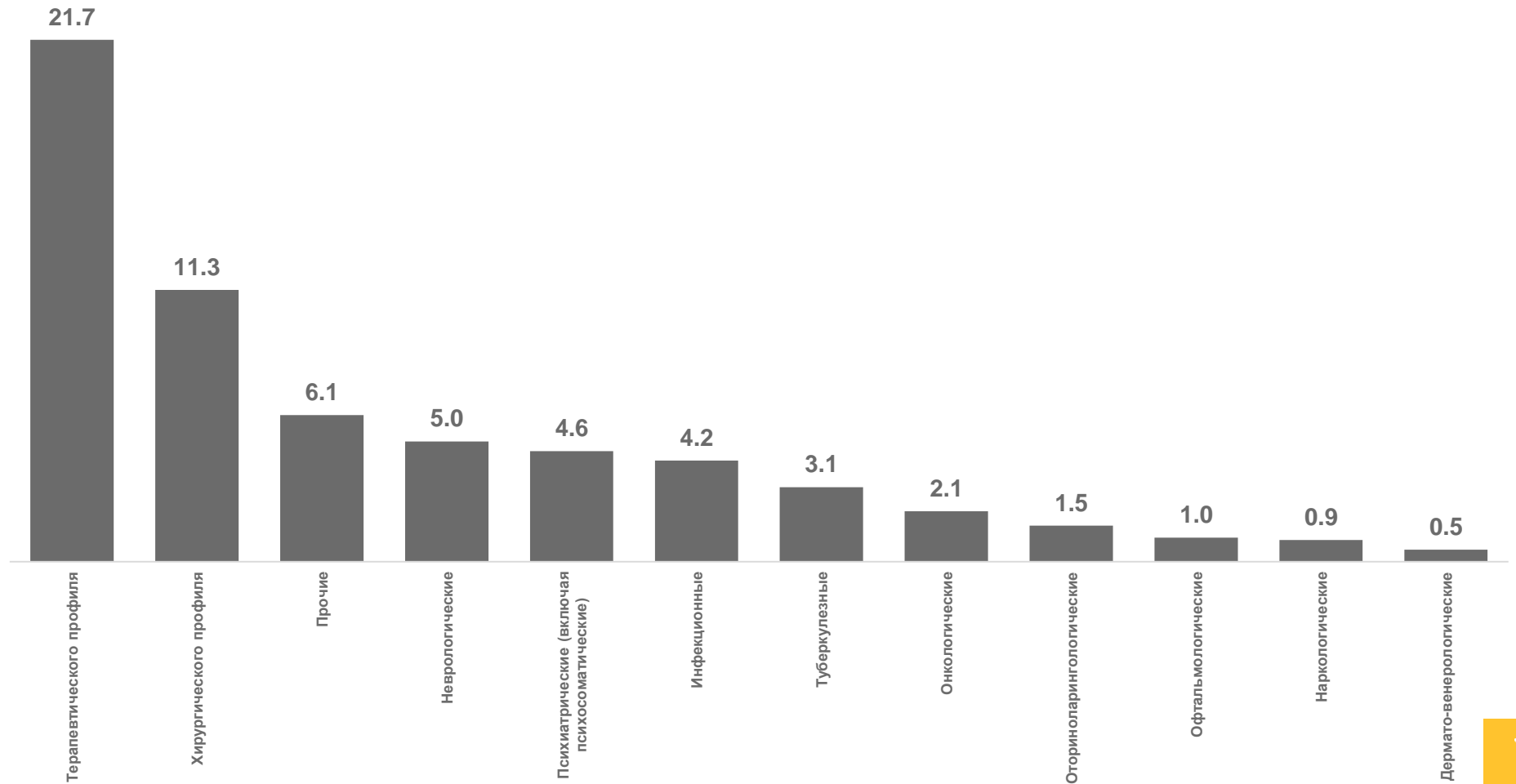




СПЕЦИАЛИЗАЦИЯ БОЛЬНИЧНЫХ КОЕК НА 10 000 ТЫСЯЧ ЧЕЛОВЕК НАСЕЛЕНИЯ

Число больничных коек
круглосуточных стационаров

67,3



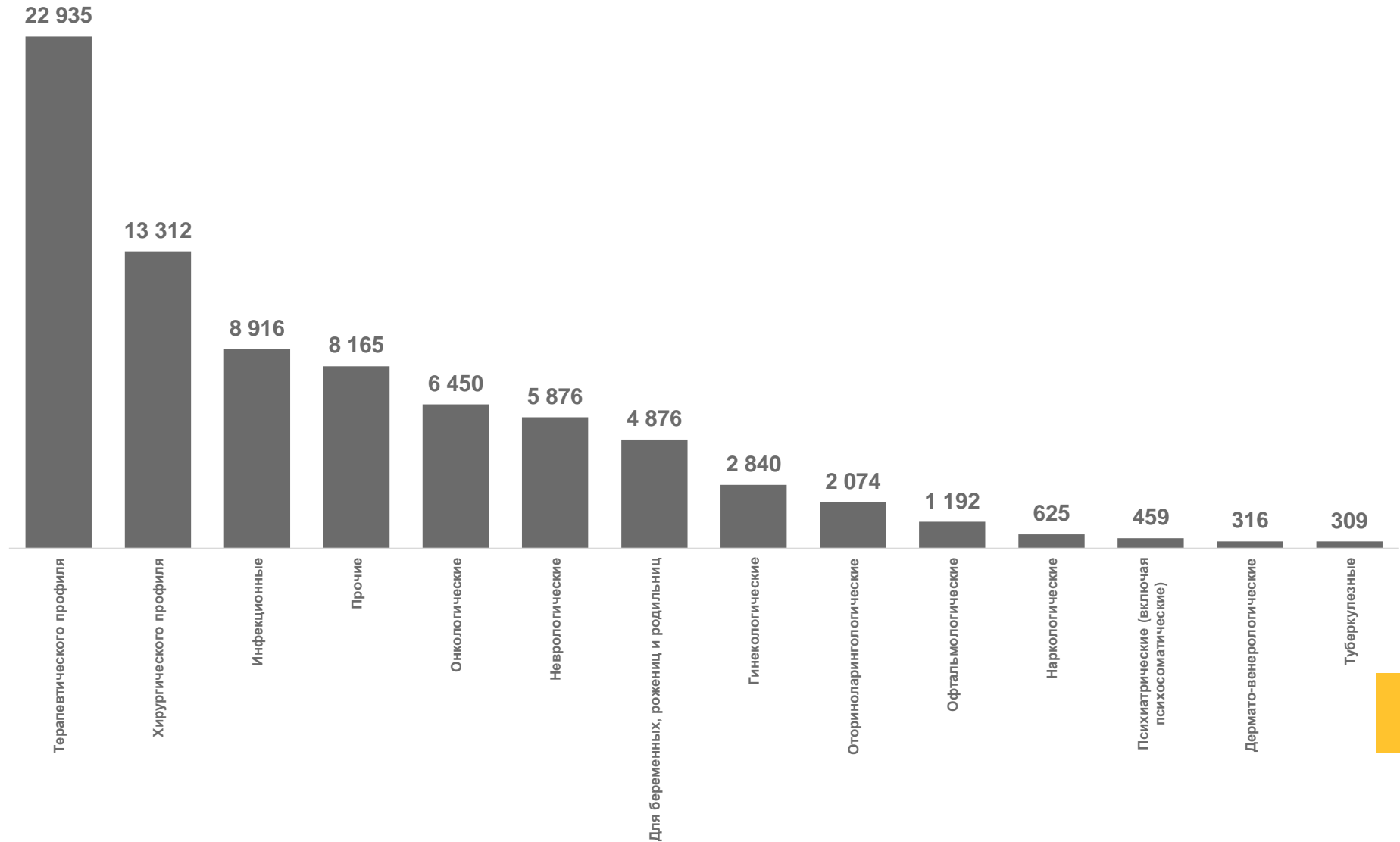


ПОСТУПИВШИЕ ПАЦИЕНТЫ НА БОЛЬНИЧНЫЕ КОЙКИ ПО СПЕЦИАЛИЗАЦИИ

Поступившие пациенты
на больничные койки

78 345

ЧЕЛОВЕК





ЧИСЛЕННОСТЬ ВРАЧЕЙ ПО СПЕЦИАЛЬНОСТЯМ

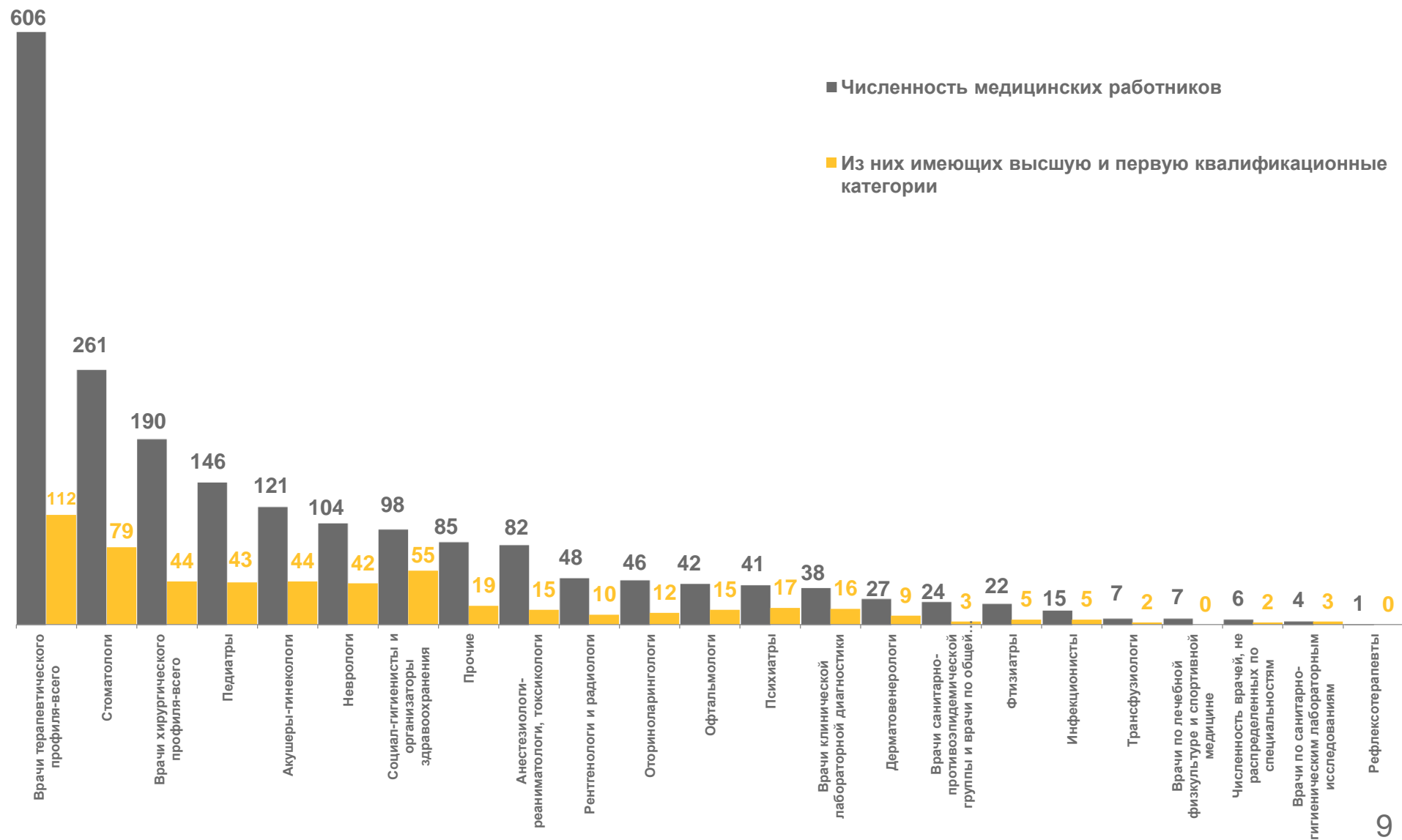
Численность врачей, всего

2 021

ЧЕЛОВЕК

К 2021 году

100,8%





ЧИСЛЕННОСТЬ СРЕДНЕГО МЕДИЦИНСКОГО ПЕРСОНАЛА ПО СПЕЦИАЛЬНОСТЯМ

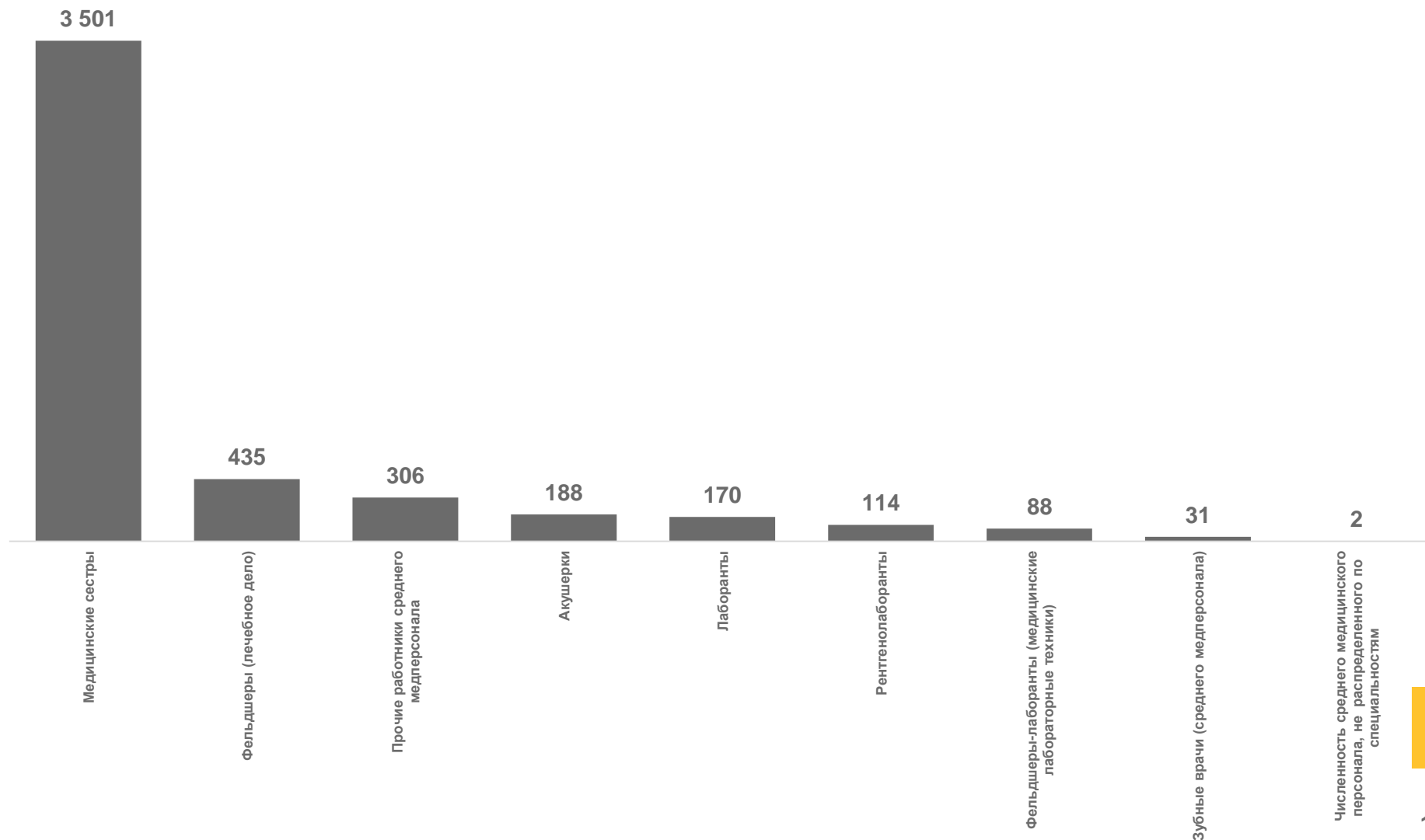
Численность среднего
медицинского персонала
по специальностям

4 835

человек

К 2021 году

96,3%



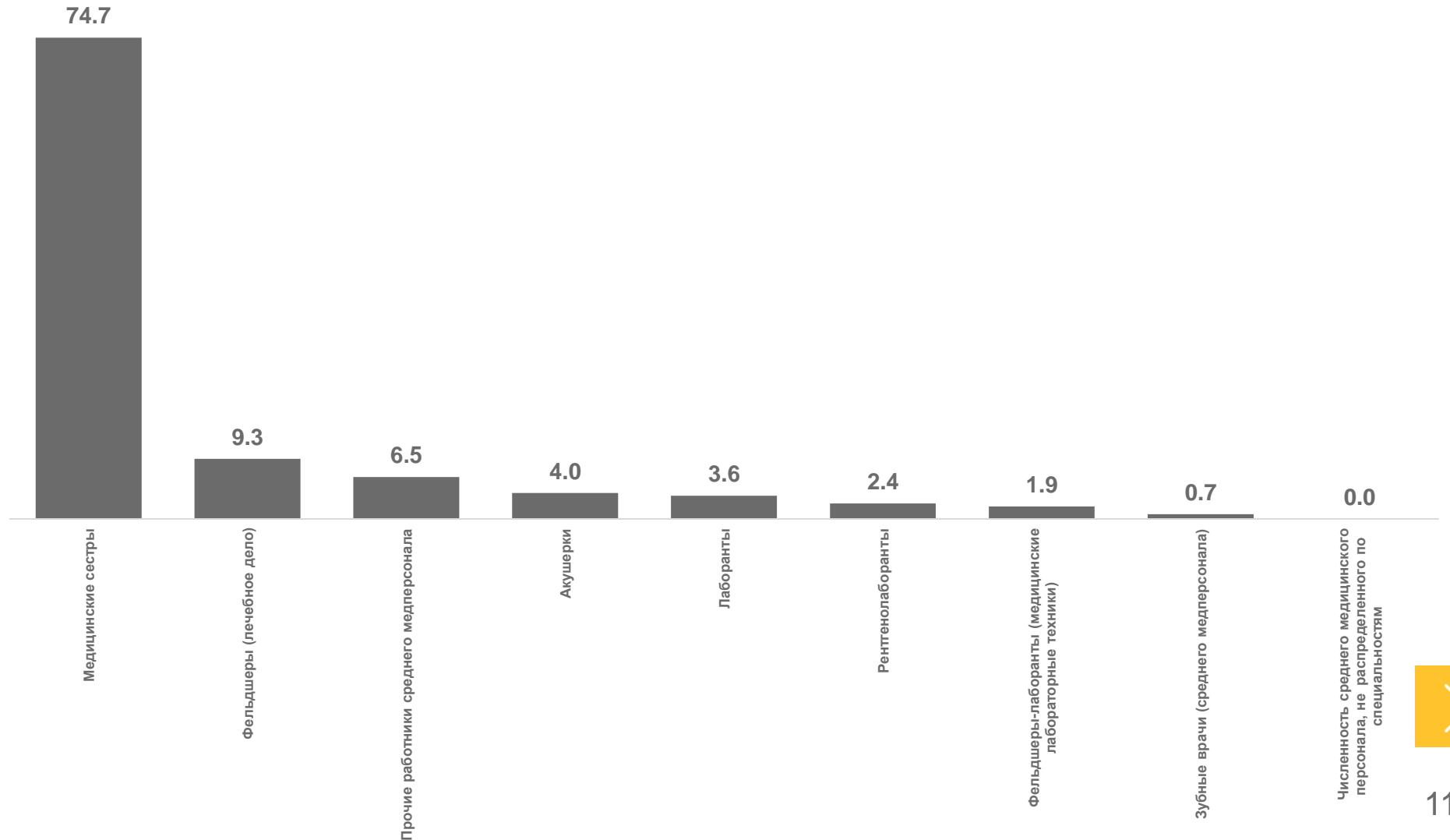


ЧИСЛЕННОСТЬ СРЕДНЕГО МЕДИЦИНСКОГО ПЕРСОНАЛА ПО СПЕЦИАЛЬНОСТЯМ

НА 10 000 ТЫСЯЧ ЧЕЛОВЕК НАСЕЛЕНИЯ

Численность среднего медицинского персонала по специальностям

103,2





ЗАБОЛЕВАЕМОСТЬ НАСЕЛЕНИЯ ПО ОСНОВНЫМ КЛАССАМ БОЛЕЗНЕЙ

(ЗАРЕГИСТРИРОВАНО ПАЦИЕНТОВ С ДИАГНОЗОМ, УСТАНОВЛЕННЫМ ВПЕРВЫЕ В ЖИЗНИ)*

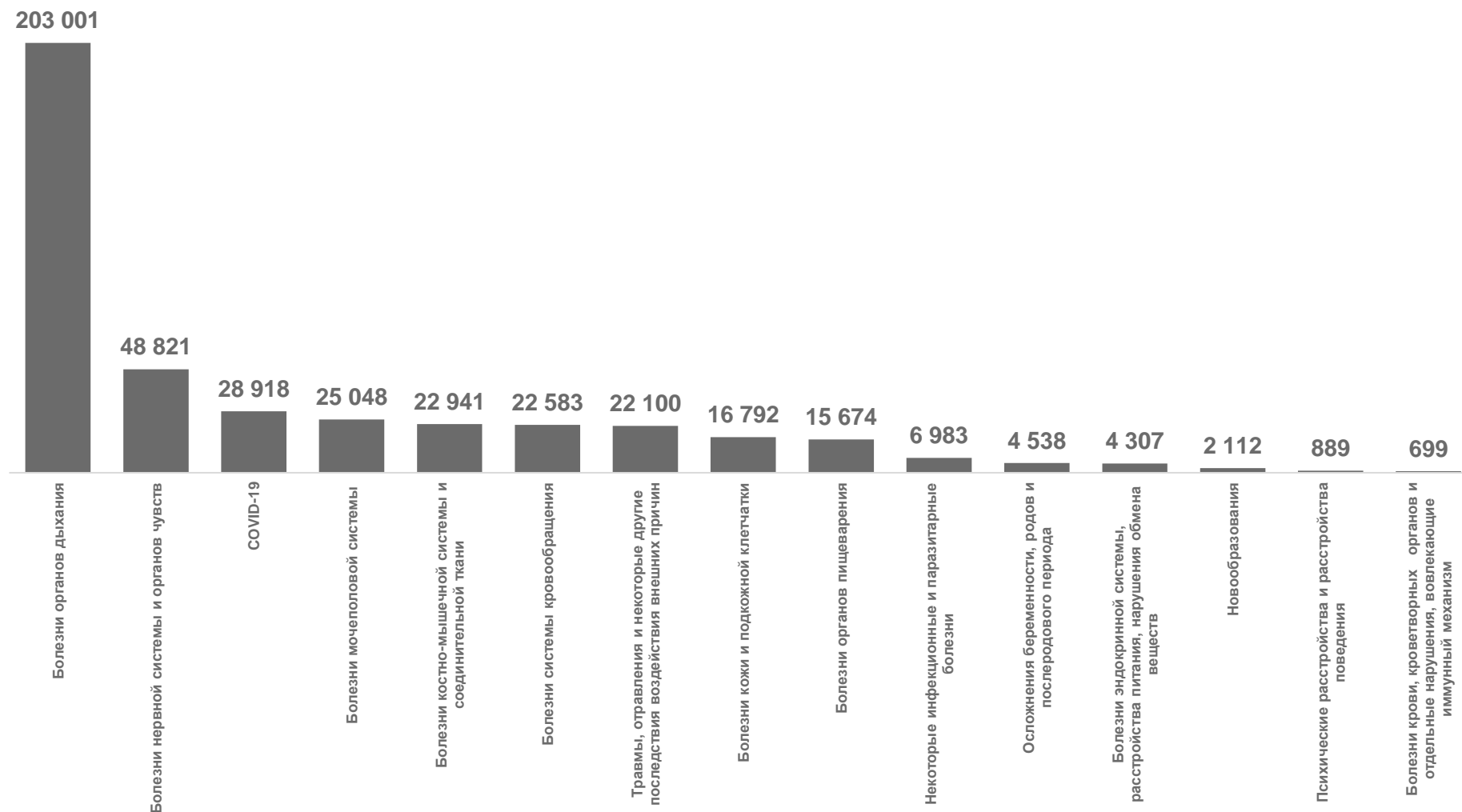
Число
зарегистрированных
заболеваний, всего

426 196

единиц

К 2021 году

105,0%





ЗАБОЛЕВАЕМОСТЬ НАСЕЛЕНИЯ ПО ОСНОВНЫМ КЛАССАМ БОЛЕЗНЕЙ

(ЗАРЕГИСТРИРОВАНО ПАЦИЕНТОВ С ДИАГНОЗОМ, УСТАНОВЛЕННЫМ ВПЕРВЫЕ В ЖИЗНИ)

Число
зарегистрированных
заболеваний, всего

909

На 1 000 тысячу человек населения

